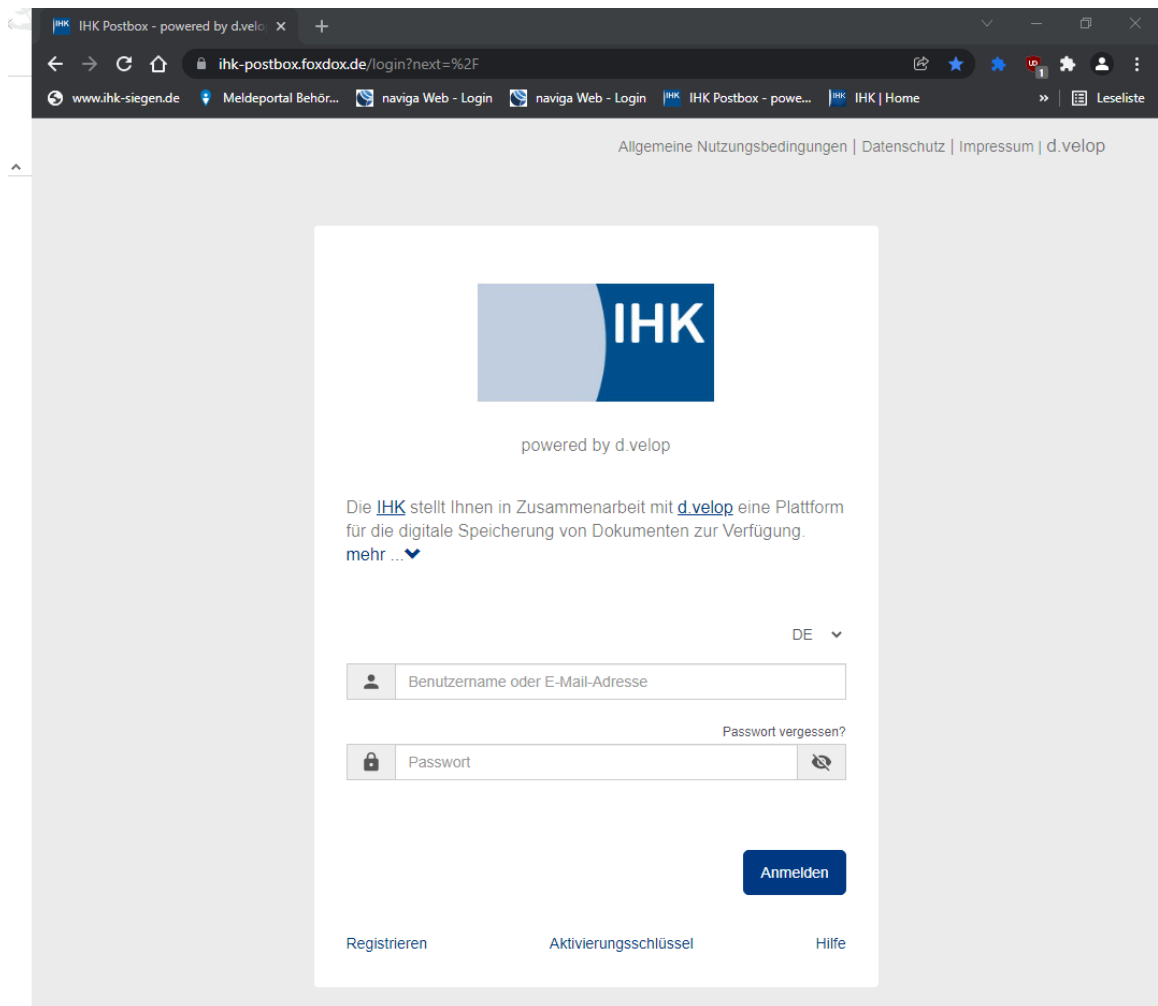


IHK Postbox

Übernahme eines vorbereiteten Kontos


1. ihk-postbox.foxdox.de

Die Adresse wird **ohne** das „www“ in den Browser (Internet Explorer, Google Chrome, Firefox etc.) eingegeben.



The screenshot shows a web browser window with the URL ihk-postbox.foxdox.de/login?next=%2F. The page content includes the IHK logo, the text "powered by d.velop", and a login form. The form has two input fields: "Benutzername oder E-Mail-Adresse" and "Passwort". There is a "Passwort vergessen?" link next to the password field. A blue "Anmelden" button is located below the form. At the bottom of the form, there are links for "Registrieren", "Aktivierungsschlüssel", and "Hilfe". The browser's address bar and tabs are visible at the top.

- Den von uns erhaltenen **Benutzernamen** und das **Kenntwort** eingeben und auf **Anmelden** klicken.



powered by d.velop

Die [IHK](#) stellt Ihnen in Zusammenarbeit mit [d.velop](#) eine Plattform für die digitale Speicherung von Dokumenten zur Verfügung.
[mehr ...](#) ▾

DE ▾

Passwort vergessen?

[Registrieren](#) [Aktivierungsschlüssel](#) [Hilfe](#)

- Name, Vorname, E-Mail-Adresse, eigenes Passwort (2x) eingeben und den Haken bei den ANB (Allgemeine Nutzungsbedingungen) setzen.** Der von uns vorgegebene Benutzername darf selbstverständlich geändert werden. Anschließend auf „**Registrieren**“ klicken.

Vorbereitetes Konto übernehmen

Damit Sie das für Sie vorbereitete Konto aktivieren können, benötigen wir die unten aufgeführten Informationen von Ihnen. Im nächsten Schritt erhalten Sie eine E-Mail zur Aktivierung Ihres Kontos.

Benutzername: Sie können diese Eingabe jetzt ändern.

▾

Ich stimme den [ANB](#) zu und habe die [Datenschutzerklärung](#) zur Kenntnis genommen.

Vorbereitetes Konto übernehmen


Damit Sie das für Sie vorbereitete Konto aktivieren können, benötigen wir die unten aufgeführten Informationen von Ihnen. Im nächsten Schritt erhalten Sie eine E-Mail zur Aktivierung Ihres Kontos.

Benutzername: Sie können diese Eingabe jetzt ändern.

▾

Ich stimme den [ANB](#) zu und habe die [Datenschutzerklärung](#) zur Kenntnis genommen.

- Die Registrierung war erfolgreich. Diese Seite kann nun geschlossen werden. Bitte warten Sie die Bestätigungsmail ab und verwenden dort den Aktivierungslink. Das Feld „Aktivieren“ ist lediglich für die manuelle Eingabe des Aktivierungsschlüssels.



- In der Aktivierungsmail unten auf den **Link „aktivieren“ klicken**, um den Account endgültig zu aktivieren.

powered by d.velop

Herzlich willkommen bei d.velop postbox!

Hallo Natalie Boshof,

Sie haben ein d.velop postbox Konto mit dem Benutzernamen n.boshof erstellt.

Um die Registrierung abzuschließen, klicken Sie bitte innerhalb von 24 Stunden auf aktivieren:

AKTIVIEREN

oder geben Sie den Aktivierungsschlüssel

b4vvnA7fkfF7WpArm7eu

auf der Seite

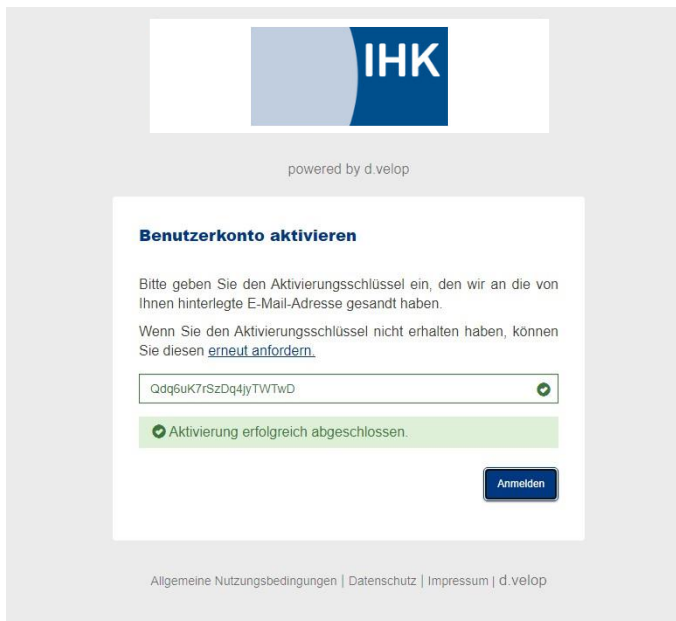
<https://postbox.foxdox.de/account/activate>

ein.

Mit freundlichen Grüßen
Ihr d.velop postbox-Team

Diese Nachricht erhalten Sie, da Sie d.velop postbox mit dem Benutzerkonto "n.boshof" verwenden. Über welche Ereignisse Sie sich benachrichtigen lassen möchten, können Sie in Ihrem [d.velop postbox-Konto](#) festlegen. Sollten Sie noch Fragen oder Anregungen haben, freuen wir uns auf Ihre E-Mail an postbox@d-velop.de.

6. Auf „**Anmelden**“ klicken. Der Account ist nun einsatzbereit und Dokumente können empfangen werden.



7. Der Ordner „Meine Provider“ > „IHK Siegen > Beitragsbescheide“ wird erst angezeigt, nachdem das erste Dokument von uns zugestellt wurde.

